

KD90HNE

Skupina výrobků	Kapota
Typ digestoře	Dekoraturní nástěnný odsavač
Vzhled	Komín
Extrakce	Extrakce
Materiál	Materiál s nátěrem
Typ oceli	Kartáčovaný
EAN kód	8017709243609
Šířka digestoře	90 cm



Aesthetics

Estetika	Classica	Serigraphy colour	Black
Barva	Černá	Logo	Applied
Povrchová úprava	Lesk		



Ovládání

Nastavení ovládání	Ovládací knoflíky	Ovládací knoflíky	Klasický
Počet ovládacích prvků	2	Barva ovládacích prvků	Ocelový efekt

Programy/funkce

Počet rychlostí	3
Intenzivní rychlost	

Technické parametry

			
Počet světel	2	Počet filtrů	3
Typ osvětlení	LED	Filtry proti mastnotě	Nerezová ocel
Výkon osvětlení	1 W	Ventilační otvor	150 mm
Teplota barvy světla (°K)	4000 °K	Minimální vzdálenost od PLYNOVÉ varné desky	750 mm
Maximální kapacita volného výstupu	815 m ³ /h	Minimální vzdálenost od ELEKTRICKÉ varné desky	650 mm
Výkon motoru	275 W		

Zpětný ventil

Ano

	Sací výkon IEC 61591 [m ³ /h]	Hladina hluku IEC 60704-2-13 [dB(A)]
Rychlost 1	288	48
Rychlost 2	421	63
Rychlost 3	630	67
Intenzivní rychlost	781	72

Výkon/energetický štítek

A+

Roční účinnost spotřeby (AEC)	40 kWh/a	Vážená emise akustického výkonu při minimální rychlosti (SPEmin)	48 dB(A)
Třída energetické účinnosti (EHS)	A+	Vážená emise akustického výkonu při maximální rychlosti (SPEmax)	67 dB(A)
Dynamická účinnost kapalin (FDE)	36,2	Vážená emise akustického výkonu při intenzivní rychlosti (SPEboost)	72 dB(A)
Třída dynamické účinnosti kapalin (FDEC)	A	Faktor prodloužení času (F)	1,00
Účinnost osvětlení (LE)	78,2 lux/W	Průtok vzduchu měřený za podmínek maximální účinnosti (Q _{bep})	413 m ³ /h
Třída účinnosti osvětlení (LEC)	A	Tlak vzduchu měřený za podmínek maximální účinnosti (P _{bep})	476 Pa
Účinnost filtrování tuků (GFE)	78,5 %	Měřený příkon elektrické energie za podmínek maximální účinnosti (W _{bep})	151 W
Třída účinnosti filtrování tuků (GFEC)	C	Jmenovitá spotřeba energie osvětlovací soustavy (WL)	2 W
Průtok vzduchu při minimální rychlosti (Q _{min})	288 m ³ /h	Průměrné osvětlení osvětlovací soustavy na varné desce (E _{middle})	172 lux
Průtok vzduchu při maximální rychlosti (Q _{max})	630 m ³ /h	Hladina akustického výkonu při nejvyšším nastavení (L _{wa})	67 dB(A)
Průtok vzduchu při přídavné rychlosti (Q _{boost})	781 m ³ /h		

Elektrické připojení

Jmenovitý výkon elektrického připojení	277 W	Kmitočet (Hz)	50-60 Hz
Napětí	220-240 V		

Power supply cable
length

1000 mm

Také k dispozici

Alternative colours
available

Stainless steel, Anthracite

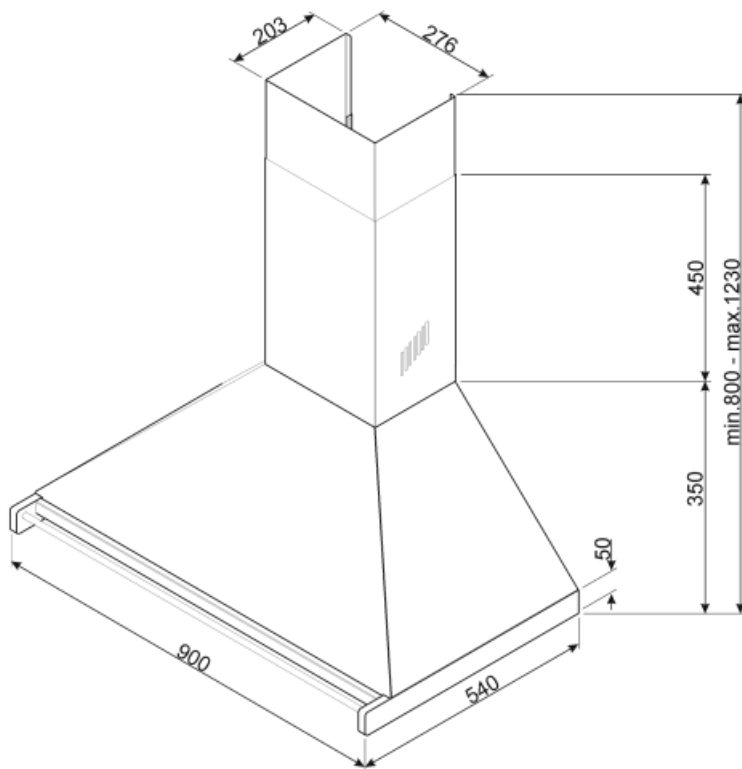
Available colours

KD90HXE - KD90HAE

Volitelné příslušenství

Filtr s aktivním uhlím

FLT6



Not included accessories



FLT6





Kulaté filtry s aktivním uhlím (sada 2 kusy)



KITALLFC

Univerzální filtr s aktivním uhlím
Nerezová ocel AISI 304 Filtr lze mýt v
myčce na nádobí o teplotě 50 °C (voda
a vhodný čisticí prostředek) Sušit jeho
vložením do trouby s teplotou 180 °C
na 25 minut

Symbols glossary (TT)

-  A+: Třída energetické účinnosti A+ pomáhá ušetřit až 10% energie ve srovnání s třídou A. Je zaručen maximální výkon s minimální spotřebou.
-  "LED světlo:" Všechny odsavače par jsou vybaveny osvětlením, které osvětluje varnou plochu nebo dotváří prostředí kuchyně.
-  Filtry: Model má filtry, které pomáhají odstranit mastnotu z páry vycházející z nádobí během vaření.
-  Intenzivní/turbo nastavení: je-li vyžadováno extra rychlé odsávání